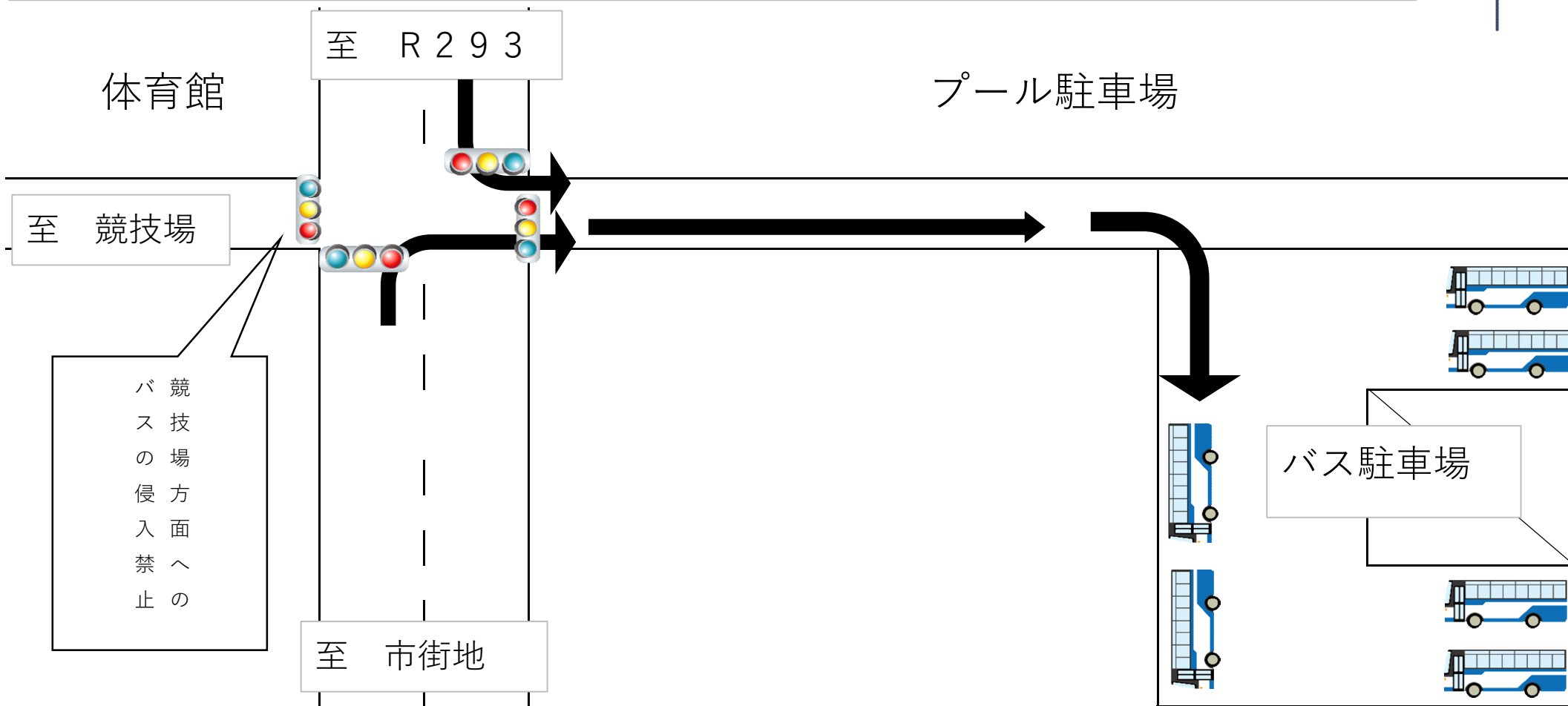


バス駐車場案内

プール南側駐車場をご利用ください。台数に限りがありますので、奥から詰めて駐車をお願いします。競技場前ロータリーでの乗降はできません。



競技役員駐車場案内

競技場南(A)、体育館北(C)、プール駐車場(D)をご利用ください。

※多目的球技場においては、同日多団体の利用がありますので、使用不可です。



陸上競技場

A

C


体育館

至 R293

D

多目的球技場

利用禁止



至 市街地

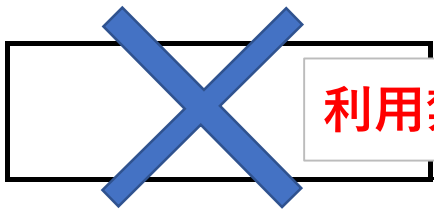
保護者駐車場案内

体育館北(C)、プール駐車場(D)をご利用ください。

※陸上競技場、多目的球技場駐車場は、使用不可です。



陸上競技場



利用禁止


C

体育館

至 R293

D

多目的球技場



利用禁止

至 市街地

駐車場利用規定

佐野市運動公園陸上競技場

①バスによる陸上競技場前への乗り入れ、ロータリーでの下車や一時停止は、他の交通の妨げになるため、禁止といたします。各校、バス会社様への周知徹底をお願いいたします。

②陸上競技場南駐車場(競技役員駐車場区画A)は役員専用です。各校送迎の保護者の方々に駐車をなさないよう、周知徹底をお願いいたします。

③競技役員駐車場区画A～Dは一般利用者も使用します。ご注意ください。

④バス専用駐車場付近のプール併設駐車場(競技役員駐車場D区画)は、9時以降一般の車両も駐車可となります。一般の車両の出入りには十分に注意してください。