

令和5年度 大会申込について

栃木県中体連陸上競技専門部 記録部

1 参加申込データについて

(1) 使用データ

- 令和5年度版のExcelデータを使用してください。
 - 参加申込データは、県専門部のホームページからダウンロードできます。
 - データの誤入力を防ぐため、昨年度までのデータは使用しないでください。必ず年度ごとにデータをダウンロードするようお願いします。
- ※ 令和5年度から、これまでに使用していた競技コードを廃止し、新しいコードを適用します。ご注意ください。

(2) 対象とする競技会

- 上記(1)のデータを使って申込ができる競技会は、以下の通りです。

- ◆ 栃木県ジュニア陸上競技トライアル
- ◆ 栃木県ジュニア陸上競技チャレンジ
- ◆ 全日本中学校通信陸上競技大会栃木県大会
- ◆ 栃木県中学校総合体育大会陸上競技大会
- ◆ U16陸上競技最終選考会
- ◆ 栃木県中学校新人体育大会陸上競技大会


- 以下の競技会については、それぞれ専用の申込データとなります。準備が整いしだい、県専門部のホームページからダウンロードできるようにします。

- ◆ 栃木県中学校駅伝競走大会

- その他の陸協主催の競技会〔例：県春季大会、栃木陸協記録会、県選手権、国体予選 等〕については、「NANS21V WEB 登録サービス」による登録となります。中体連で配布している参加申込データによる登録はできません。詳細については、『令和5年度 陸上とちぎ』を参照してください。

2 申込データの作成について【各学校・クラブ担当者】

(1) 申込の流れ

- 
- ★ Excelファイルに必要事項を入力する
 - ★ 参加申込書を印刷する
 - ・ 印刷された参加申込書に所属長印を押印する
 - ・ 入力後のExcelデータをメールに添付して送信する
 - ・ 押印済の参加申込書を提出する

(2) 申込書の作成手順 ※上記「1 申込の流れ」の★印の具体的な手順です。

- 「入力①」シートを開き、基本的な情報を入力します。【図1】

◆ 競技会名

→ 競技会名をリストから選択してください。

◆ 所属

● 中学校・義務教育学校の場合

→ 「所属コード表」シートを参照し、所属コード番号を入力してください。【図2】

● クラブの場合

→ 「クラブ所属地」を選択し、チーム正式名を入力してください。

● 高校の場合

→ 「高校名」の欄に正式学校名を入力してください。

◆ 所属長名、申込責任者名

→ それぞれの氏名を入力してください。

◆ 登録選手

→ アスリートビブスNo.^注、氏名、フリガナ、性別、学年、JAAF ID、生年月日をそれぞれ入力してください。

(氏名の例)	(フリガナの例)
栃木●太郎	トチキ●タロウ
「●」で示したように全角スペースを姓名の間に入力します。	半角フリガナで入力します。「●」で示したように全角スペースを姓名の間に入力します。

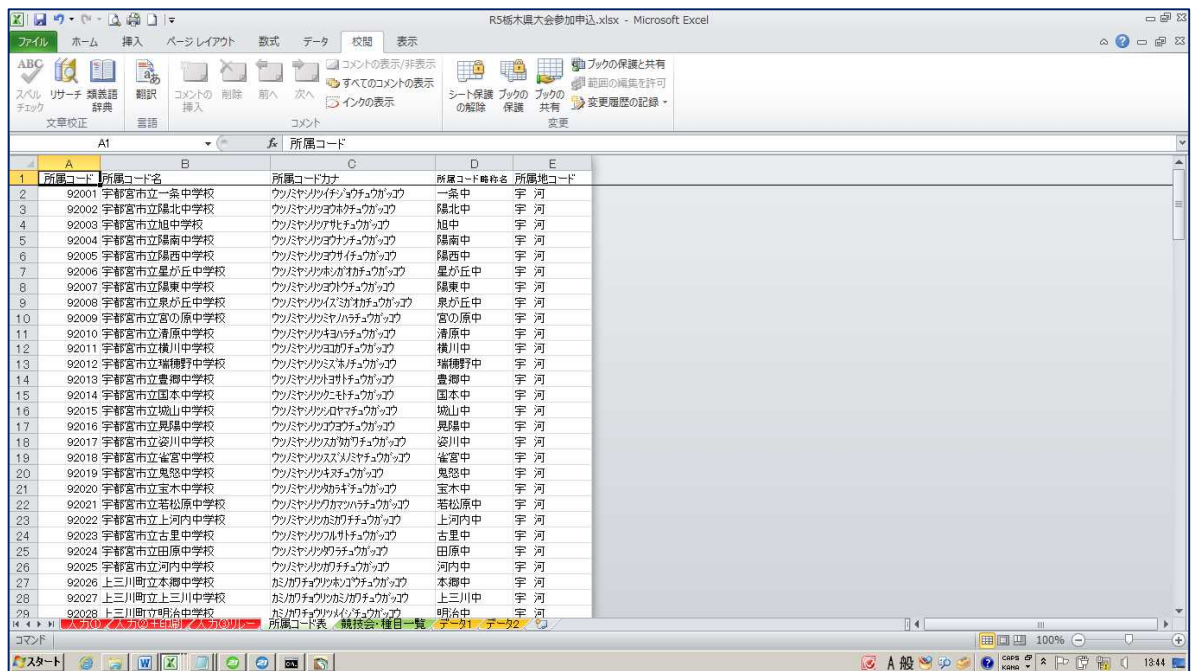
注 クラブチーム所属選手のアスリートビブスNo.について

クラブチーム所在地の地区担当者に、使用可能な番号を問い合わせた上で参加登録を行ってください。

栃木陸協のアスリートビブスNo.は使用できません。中体連関係競技会専用の番号を取得する必要がありますので、ご注意ください。



【図1】「入力①」シート



【図2】「所属コード表」シート

- 「入力②+印刷」シートを開き、種目と最高記録を入力します。【図3】

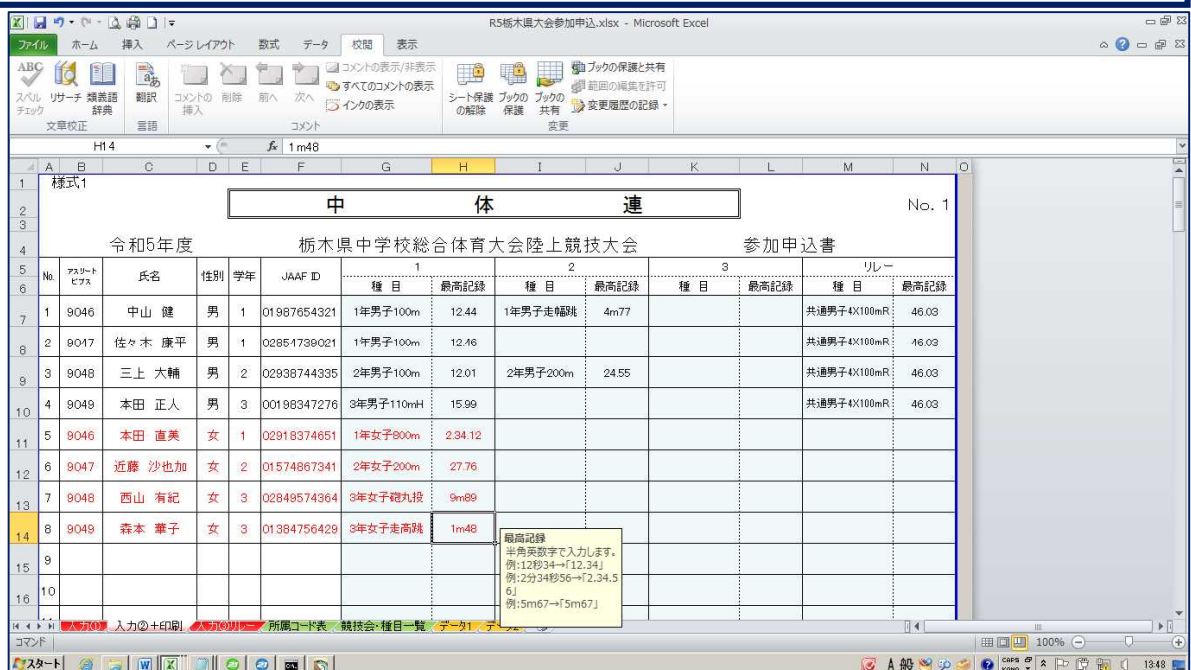
◆ **種目**

- リストから選択してください。直接入力してもかまいませんが、種別（「共通」「1年」「中学」等）が競技会によって違いますので、ご注意ください。詳しくは「競技会・種目一覧」シートを確認してください。【図4】
- リレーは4列目の「リレー」の欄にのみ入力が可能です。

◆ **最高記録**

- すべて半角英数字で入力します。
- 「m」や「.」の記号も半角ですので、ご注意ください。

(例1)トラック 「12秒34」の場合	(例2)トラック 「2分10秒00」の場合	(例3)フィールド 「5m43」の場合	(例4)四環競技 「1752点」の場合
12.34	2.10.00	5m43	1752



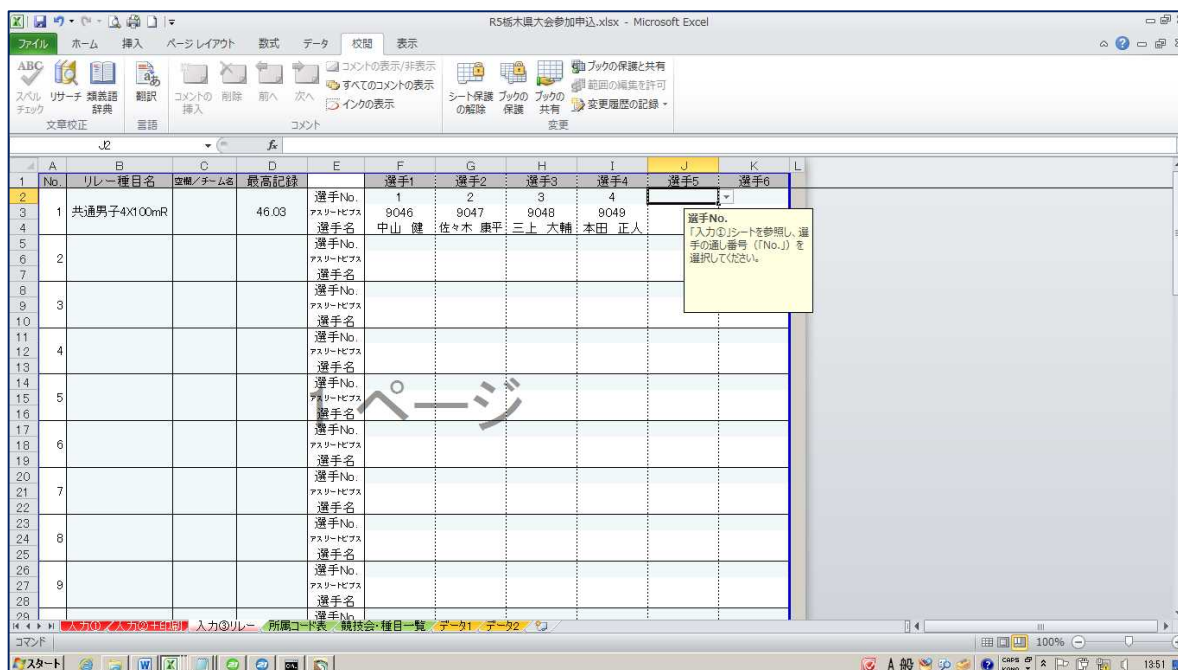
【図3】「入力②+印刷」シート

正式競技会名	種目	種目	種目	種目	種目	種目	種目
栃木県ジュニア陸上競技トライアル	共通男子4x100mR	共通男子4x100mR	共通男子4x100mR	共通男子4x100mR	共通男子4x100mR	共通男子4x100mR	共通男子4x100mR
栃木県ジュニア陸上競技チャレンジ	共通男子100m	共通男子100m	共通男子100m	共通男子100m	共通男子100m	共通男子100m	共通男子100m
栃木県中学生陸上競技大会	共通男子200m	共通男子200m	共通男子200m	共通男子200m	共通男子200m	共通男子200m	共通男子200m
栃木県中学生陸上競技大会	共通男子400m	共通男子400m	共通男子400m	共通男子400m	共通男子400m	共通男子400m	共通男子400m
栃木県中学生陸上競技大会	共通男子800m	共通男子800m	共通男子800m	共通男子800m	共通男子800m	共通男子800m	共通男子800m
栃木県中学生陸上競技大会	共通男子1500m	共通男子1500m	共通男子1500m	共通男子1500m	共通男子1500m	共通男子1500m	共通男子1500m
栃木県中学生陸上競技大会	共通男子3000m	共通男子3000m	共通男子3000m	共通男子3000m	共通男子3000m	共通男子3000m	共通男子3000m
栃木県中学生陸上競技大会	共通男子110mH	共通男子110mH	共通男子110mH	共通男子110mH	共通男子110mH	共通男子110mH	共通男子110mH
栃木県中学生陸上競技大会	共通男子走高跳	共通男子走高跳	共通男子走高跳	共通男子走高跳	共通男子走高跳	共通男子走高跳	共通男子走高跳
栃木県中学生陸上競技大会	共通男子棒高跳	共通男子棒高跳	共通男子棒高跳	共通男子棒高跳	共通男子棒高跳	共通男子棒高跳	共通男子棒高跳
栃木県中学生陸上競技大会	共通男子走幅跳	共通男子走幅跳	共通男子走幅跳	共通男子走幅跳	共通男子走幅跳	共通男子走幅跳	共通男子走幅跳
栃木県中学生陸上競技大会	共通男子砲丸投	共通男子砲丸投	共通男子砲丸投	共通男子砲丸投	共通男子砲丸投	共通男子砲丸投	共通男子砲丸投
栃木県中学生陸上競技大会	共通男子鉛球投	共通男子鉛球投	共通男子鉛球投	共通男子鉛球投	共通男子鉛球投	共通男子鉛球投	共通男子鉛球投
栃木県中学生陸上競技大会	共通男子四種競技	共通男子四種競技	共通男子四種競技	共通男子四種競技	共通男子四種競技	共通男子四種競技	共通男子四種競技
栃木県中学生陸上競技大会	共通女子100m	共通女子100m	共通女子100m	共通女子100m	共通女子100m	共通女子100m	共通女子100m
栃木県中学生陸上競技大会	共通女子200m	共通女子200m	共通女子200m	共通女子200m	共通女子200m	共通女子200m	共通女子200m
栃木県中学生陸上競技大会	共通女子400m	共通女子400m	共通女子400m	共通女子400m	共通女子400m	共通女子400m	共通女子400m
栃木県中学生陸上競技大会	共通女子800m	共通女子800m	共通女子800m	共通女子800m	共通女子800m	共通女子800m	共通女子800m
栃木県中学生陸上競技大会	共通女子1500m	共通女子1500m	共通女子1500m	共通女子1500m	共通女子1500m	共通女子1500m	共通女子1500m
栃木県中学生陸上競技大会	共通女子110mH	共通女子110mH	共通女子110mH	共通女子110mH	共通女子110mH	共通女子110mH	共通女子110mH
栃木県中学生陸上競技大会	共通女子走高跳	共通女子走高跳	共通女子走高跳	共通女子走高跳	共通女子走高跳	共通女子走高跳	共通女子走高跳
栃木県中学生陸上競技大会	共通女子棒高跳	共通女子棒高跳	共通女子棒高跳	共通女子棒高跳	共通女子棒高跳	共通女子棒高跳	共通女子棒高跳
栃木県中学生陸上競技大会	共通女子走幅跳	共通女子走幅跳	共通女子走幅跳	共通女子走幅跳	共通女子走幅跳	共通女子走幅跳	共通女子走幅跳
栃木県中学生陸上競技大会	共通女子砲丸投	共通女子砲丸投	共通女子砲丸投	共通女子砲丸投	共通女子砲丸投	共通女子砲丸投	共通女子砲丸投
栃木県中学生陸上競技大会	共通女子鉛球投	共通女子鉛球投	共通女子鉛球投	共通女子鉛球投	共通女子鉛球投	共通女子鉛球投	共通女子鉛球投
栃木県中学生陸上競技大会	共通女子四種競技	共通女子四種競技	共通女子四種競技	共通女子四種競技	共通女子四種競技	共通女子四種競技	共通女子四種競技

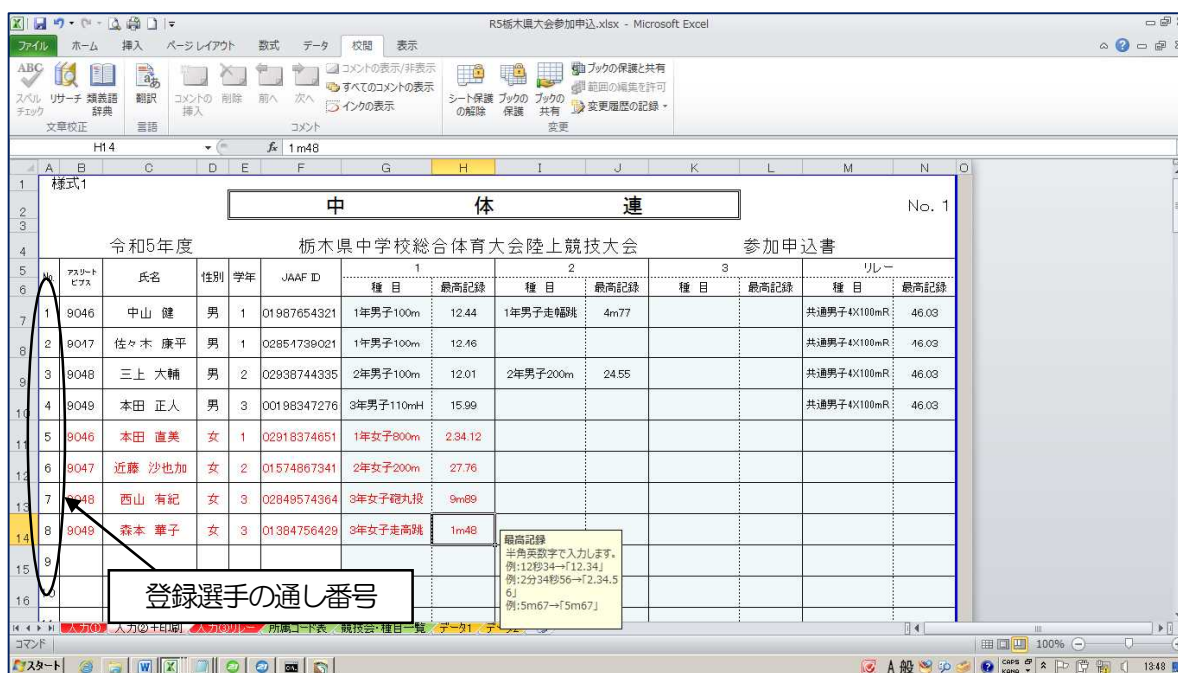
【図4】「競技会・種目一覧」シート

● 【リレーがある場合】「入力③リレー」シートを開き、必要事項を入力します。【図5】

- ◆ **リレー種目名**
 - リストから選択してください。
 - ※ 「入力②+印刷」に入力した種目名と一致していることを確認してください。
- ◆ **空欄/チーム名**
 - 基本的には空欄のままです。同種目で複数チームを登録する場合のみ、リストから記号（「A」「B」「C」……）を選択してください。
- ◆ **最高記録**
 - すべて半角英数字で入力します。
 - ※ 「入力②+印刷」に入力した記録と同じであることを確認してください。
- ◆ **選手1~6**
 - 「入力②+印刷」を参照の上、「選手No」に登録選手の通し番号（No.「1」「2」「3」……）を入力してください（【図6】）。「選手No」を入力すると、アスリートピブスNo.と選手名が自動的に表示されます。



【図5】「入力③リレー」シート



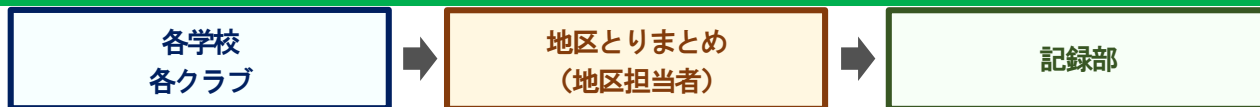
【図6】「入力②+印刷」シート内の通し番号

- 「入力②+印刷」シートから、参加申込書（様式1）を印刷します。
- 初期設定では、3ページ分（最大90名分）印刷されるようになっています。申込数に応じて必要なページのみ印刷してください。
- 最後に、ファイルを上書き保存して終了です。

(3) 注意点

- 関数や書式の変更を防ぐために、それぞれのシートには保護がかかっています（入力可能なセルがあらかじめ決まっています）。
- 選手名のソート（順序入れ替え）など、やむを得ずシートの保護を解除したい場合には、自己責任においてシートの保護を解除してください（推奨しません）。解除のパスワードは「9999」です。編集終了後には、再度パスワードをかけておくことをおすすめします。

3 申込データのとりまとめについて【各地区担当者】



- 各地区でデータをとりまとめ、締切期日までに記録部あてにメール送信してください。
 - とりまとめ用のデータは、県専門部のホームページからダウンロードできます。
 - 必ず、令和5年度版のExcelデータを使用してください。
 - 「シート1」「シート2」ともに、各学校・クラブのデータをコピーし、値で貼り付けてください。
- 参加申込書原本（押印）・参加料等は、各競技会の要項にしたがって提出してください。